



**Die App zur Bewertung
Ihres PRRS-Infektionsrisikos**

Comprehensive

Online

Management

Biosecurity

Assessment

Tool

**Bekämpfen Sie jetzt die Risiko-
faktoren in Ihrem Betrieb!**



**Boehringer
Ingelheim**

COMBAT ist Bestandteil des 5-Punkte-Stufenplans zur nachhaltigen PRRS-Kontrolle

Eine so komplexe Erkrankung wie PRRS erfordert ein systematisches Vorgehen mit strategischen und einfach umsetzbaren Maßnahmen:



COMBAT ist ein von Boehringer Ingelheim entwickeltes umfassendes Online-Management- und Biosicherheits-Bewertungsinstrument. Es unterstützt Sie dabei, die relevantesten Risikofaktoren im Zusammenhang mit einer wirksamen PRRS-Kontrolle zu identifizieren und zu verbessern.

Im Rahmen der Risikoanalyse bewertet **COMBAT** anhand von 55 Fragen das PRRS-Risiko in Ihrem Betrieb. Dabei wird zwischen 4 Risikogruppen unterschieden:

- 1. Interne Risiken**
- 2. Externe Risiken**
- 3. Regionale Risiken**
- 4. Management und Tierfluss**

Das jeweilige Risiko wird auf Basis der veröffentlichten Literatur und der Risikobewertung durch weltweit anerkannte Experten berechnet und gewichtet.

Darüber hinaus bietet Ihnen die APP Optimierungsvorschläge für Ihre Biosicherheit.



Global PRRS
Solutions



Und so geht's:

Laden Sie die App auf Ihr Endgerät (Smartphone oder Tablet).

COMBAT ist erhältlich im App Store oder bei Google Play.



Registrieren Sie sich mit einem eigenen Account.

Ihre Login-Daten können Sie auch für den Zugang zu 5-Step online (www.5Stp.com) nutzen.

Unter  finden Sie auf den folgenden Seiten Informationen und Hilfestellung zur Nutzung der App.



Neuer
Betrieb

2017-09-20

Betrieb 1

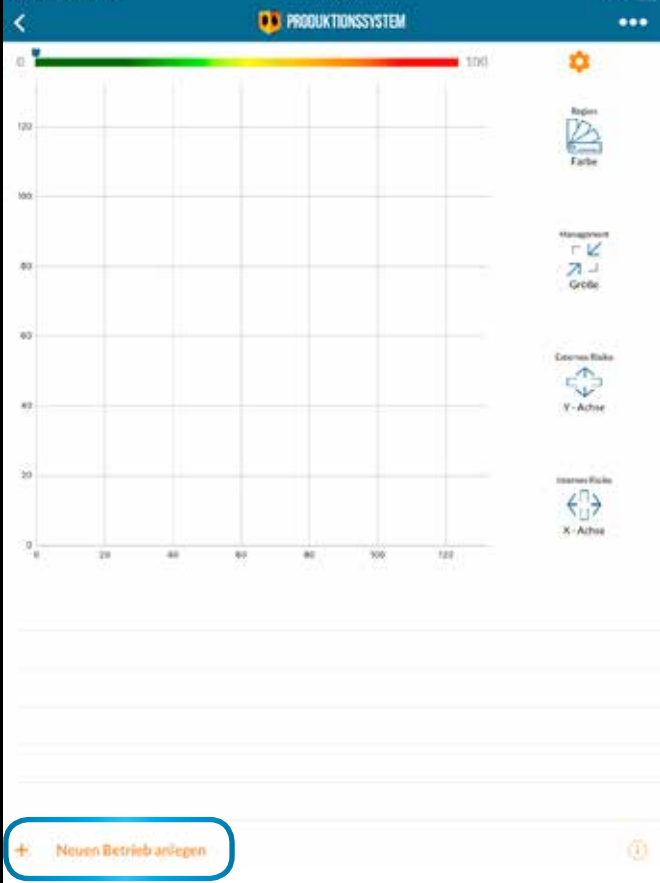
2017-09-13

Betrieb 2

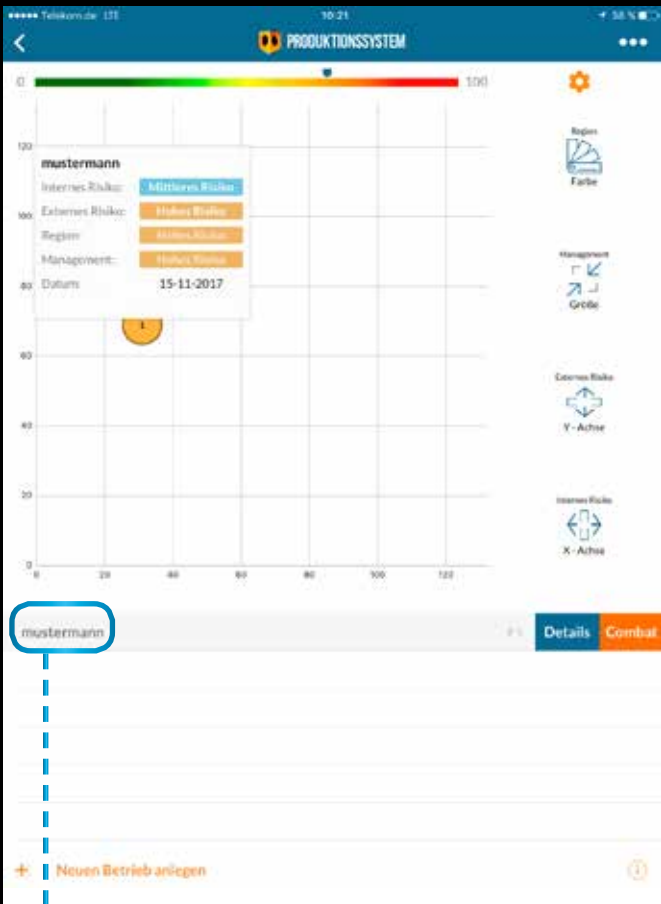


Im nächsten Schritt legen Sie zunächst Ihren Betrieb bzw. Ihre Betriebe an. Es empfiehlt sich, die einzelnen Produktionssysteme (Sauen, Aufzucht, Mast) unter demselben Betrieb einzugeben.

Die von Ihnen angelegten Betriebe werden in Zukunft bei Nutzung der App wie oben in der Übersicht angezeigt.



i Tippen Sie als nächstes auf „Neuen Betrieb anlegen“ und geben Sie Ihre entsprechenden Tierzahlen ein. Ist eine bestimmte Tierart in Ihrem Betrieb nicht vorhanden, geben Sie die 0 ein.




Beim Tippen auf den Betrieb erscheint der **COMBAT**-Button.

Hier werden Sie durch den Fragebogen geleitet. Im Anschluss erscheint Ihr Betrieb als Kreis im Koordinatenkreuz inklusive der einzelnen Risiko-Einstufungen. Tippen Sie jetzt auf den Details-Button, um mehr zu erfahren.

Telekom.de 171 10:09 41%


DETAILS

INTERNES RISIKO EXTERNES RISIKO **MASSNEHME** STABEKT

Wurfausgleich zwischen Abferkelgruppen 


WIE ANTWORT: Ferkel aus verschiedenen Würfen werden mit Ferkeln aus anderen Abferkelgruppen gemischt und in andere Abteile verbracht

IDEALERWEISE: Kein Wurfausgleich

Zeitraum des Wurfausgleichs 


WIE ANTWORT: Während der gesamten Säugezeit

IDEALERWEISE: Kein Wurfausgleich

Behandlung von Ferkeln 


WIE ANTWORT: Ferkel werden in Behandlungskisten/-wägen gesetzt, die zwischen den einzelnen Würfen NICHT gesäubert werden.

IDEALERWEISE: Ferkel werden zur Behandlung aus der Bucht genommen aber direkt zurück gesetzt.

Umgang mit kranken Ferkeln 


WIE ANTWORT: Kranke Ferkel werden zu Ammensauen gebracht/mit anderen Würfen gemischt

IDEALERWEISE: Kranke Ferkel, die an der Sau nicht überlebensfähig sind, werden euthanasiert.

Umgang mit Ferkeln während/nach dem Absetzen 

WIE ANTWORT: Alle Ferkel werden werden abgesetzt aber nach Gewicht sortiert

IDEALERWEISE: Alle Ferkel werden abgesetzt und verbleiben in der selben Absetzgruppe

Abgesetzte Ferkel im Abferkelabteil 

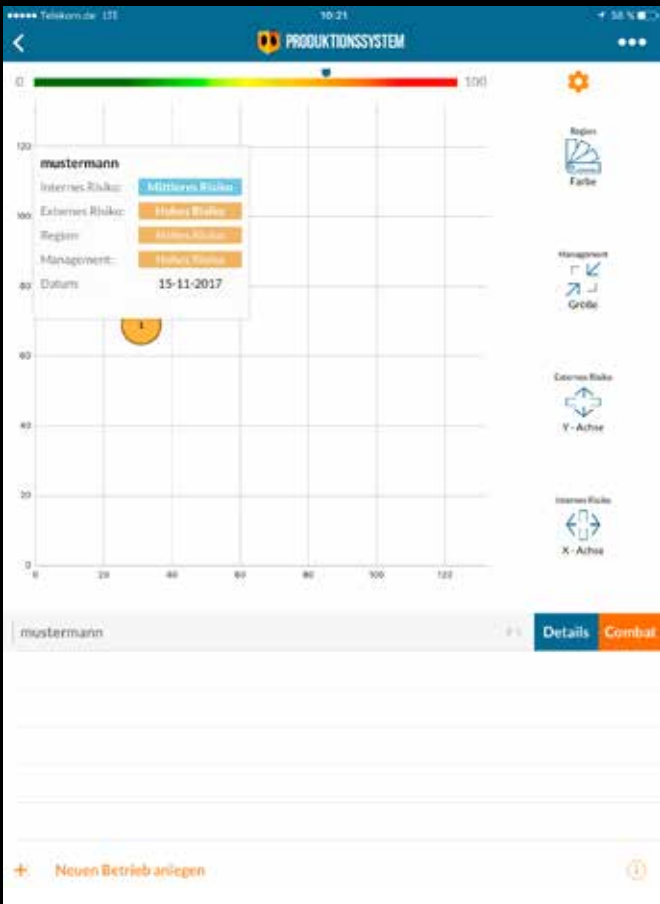
SEHR HOHES RISIKO HOHES RISIKO **MITTLERES RISIKO** NIEDRIGES RISIKO



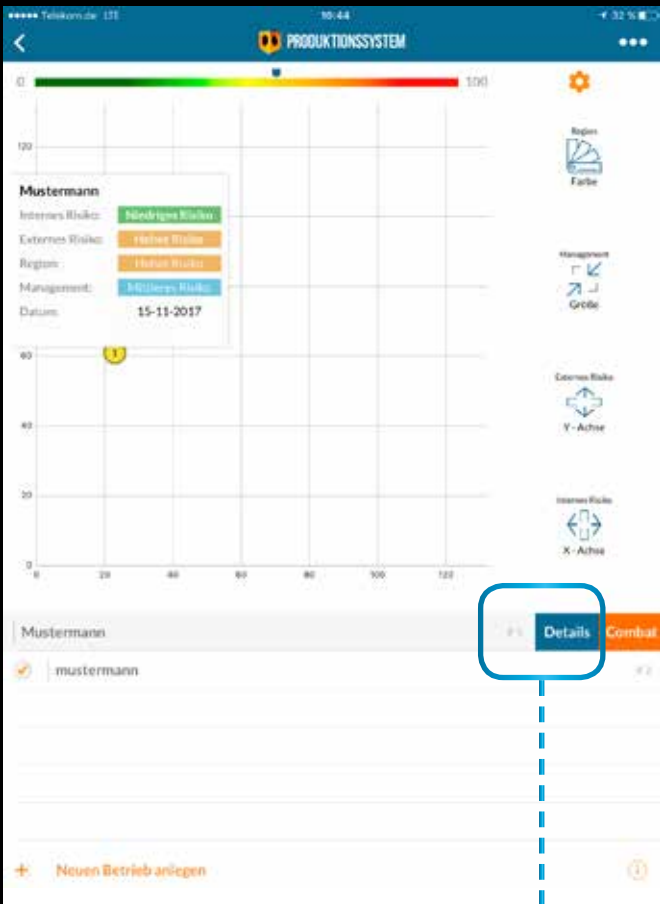
Unter „Details“ finden Sie Ihre Antworten.

Die Kategorie „idealerweise“ beschreibt das Optimum aus wissenschaftlicher Sicht. Lassen Sie sich nicht entmutigen, wenn das auf Ihrem Betrieb nicht 100%ig umzusetzen ist. Jede Verbesserung senkt Ihr Risiko!





Falls Sie einzelne Maßnahmen zur Optimierung Ihrer Biosicherheit anpassen sollten und sehen möchten, ob und wie sich die Risiken verändern, legen Sie Ihren Betrieb neu an und durchlaufen Sie erneut die **COMBAT**-Fragen. Oder Sie korrigieren einfach Ihre Antworten und der Kreis verändert direkt seine Position.



Die aktuellste Bewertung erscheint nun als #1 bzw. als neuer Kreis in der Grafik.

5 Step

Sie finden Ihre Angaben aus **COMBAT** außerdem ebenfalls unter **www.5Stp.com**

Melden Sie sich hier einfach mit Ihren Login-Daten an und sehen Sie unter Punkt 3 (Risikoanalyse) des 5-Punkte-Stufenplans nach.



Starten Sie den 5-Punkte-Stufenplan-Prozess, um ein komplexes Problem wie PRRS strategisch und systematisch anzugehen. Stimmen Sie sich dazu idealerweise mit Ihrem Tierarzt ab, dem u. a. entsprechende Diagnostikergebnisse vorliegen.

Sie haben die Möglichkeit, alle Daten als Pdf-Download zu sichern und für Ihre Unterlagen auszudrucken.



Global PRRS
Solutions

Bauen Sie ein stabiles PRRS-Kontrollprogramm auf.

Boehringer Ingelheim unterstützt Sie mit den richtigen Bausteinen.



Fragen Sie Ihren Tierarzt nach den PRRS EU Impfstoffen und dem 5 Punkte-Stufenplan von Boehringer Ingelheim zur nachhaltigen PRRS-Kontrolle.



Global PRRS
Solutions
www.prrs.de

02-1081-18